












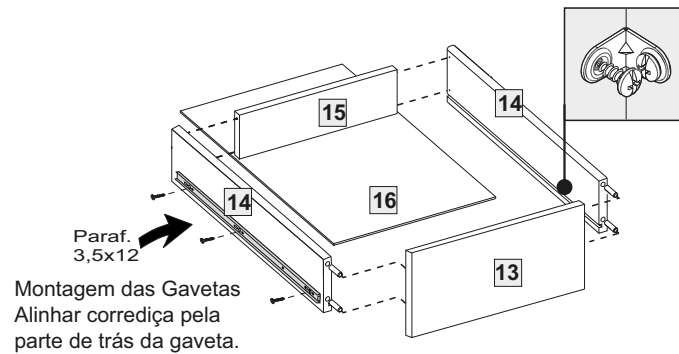
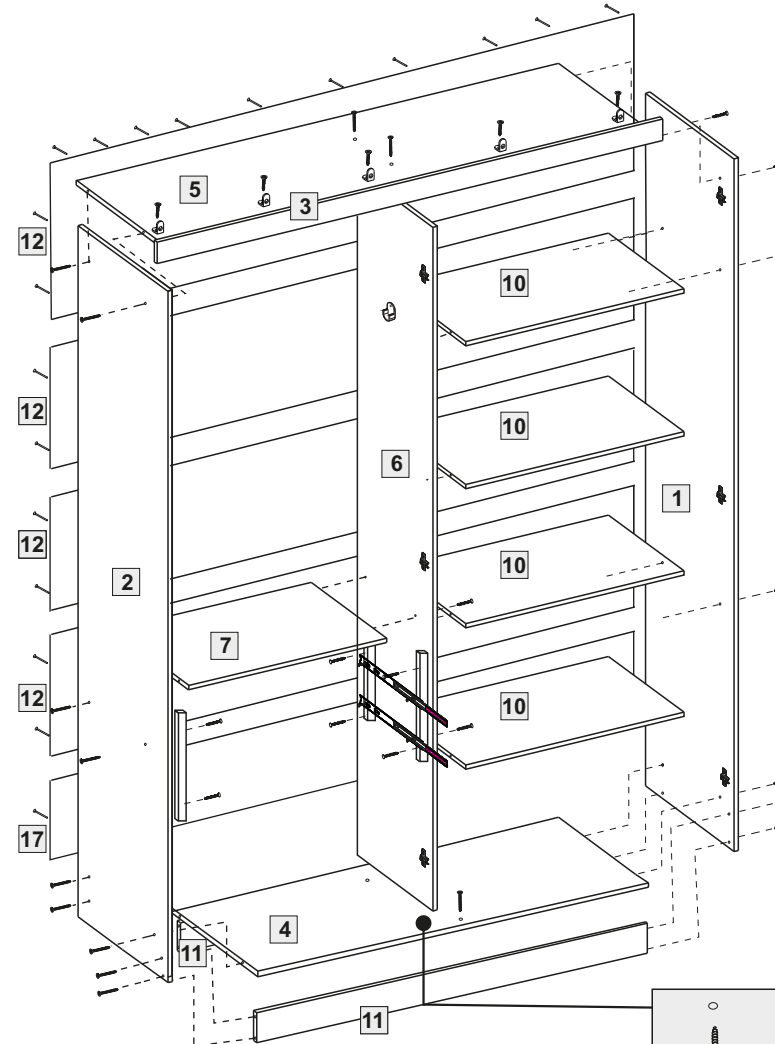


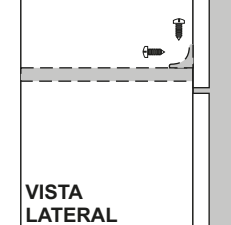
## Acessórios

-  **Ø26mm** 12  
Dobradiça CURVA
-  **Calço 5 (Baixo)** 06  
Portas laterais
-  **Calço 12 (Alto)** 06  
Portas laterais
-  **Paraf. Ø3,5x40 mm** 50  
Montagem estrutura  
União de Rodapé
-  **Par. Ø3,5x25 mm** 12
-  **Par. Ø3,5x12 mm** 110  
P/cantoneiras,  
cabideiro, corredeças,  
dobradiças e calços.
-  **Cavilha Ø6x30 mm** 12  
Montagem estrutura  
Gavetas e rodapés
- Puxador** 04
-  **Suporte cabideiro** 02
-  **Corredeça** 04  
(paraf. Ø3,5x14mm) pares
-  **Cantoneira** 10  
P/ gavetas  
Rodapé interno
-  **Prego 10 x 10** 100  
Fundos
-  **Cola branca(sache)** 01  
P/cavilhas
-  **Sapatas** 04
-  **Cabideiro** 01  
Metal 664mm
-  **Alongadores de** 04  
Gaveta 30x390mm
-  **Suporte de** 8  
Prateleira 6 x 8

## Montagem da Estrutura



### FIXAÇÃO MOLDURA SUPERIOR



## ROUPEIRO TEXAS Cod. 101

Larg.:1320mm Alt.: 2160mm Prof.:450mm



Item	Componente	QT.	LARG. X ALT.	Assist.Téc.
01	Lateral Direita	01	433 x 2.160mm	
02	Lateral esquerda	01	433 x 2.160mm	
03	Moldura	01	83 x 1.320mm	
04	Base	01	433 x 1.296mm	
05	Chapéu	01	433 x 1.296mm	
06	Divisão Vertical	01	433 x 1.935mm	
07	Sóculo de Gaveta	01	433 x 650mm	
08	Portas P	02	317 x 1.927mm	
09	Portas G	02	325 x 1.950mm	
10	Prateleira	04	385 x 642mm	
11	Rodapé	02	120 x 1.296mm	
12	Fundo do Roupeiro G	04	42 x 1.317mm	
13	Frente de Gaveta	02	170 x 577mm	
14	Lateral de Gaveta	04	97 x 347mm	
15	Traseira de Gaveta	02	80 x 542mm	
16	Fundo de Gaveta	02	350 x 562mm	
17	Fundo do Roupeiro P	01	280 x 1.317mm	